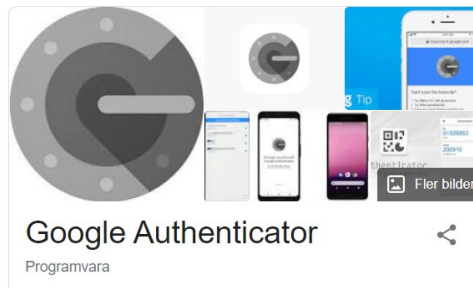


Obligatorisk tvåstegsverifiering vid CESAR2 Login

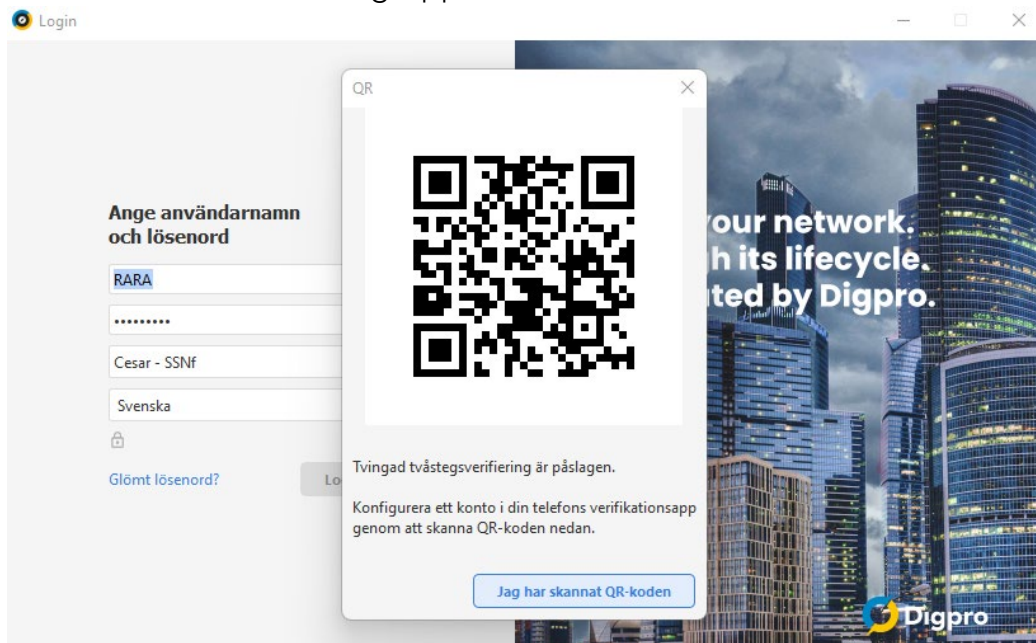
Användare behöver ladda ner en autentiseringsapplikation till er mobiltelefon med en QR-skanner.

Två exempel som är testade är:

Microsoft Authenticator och Google Authenticator.



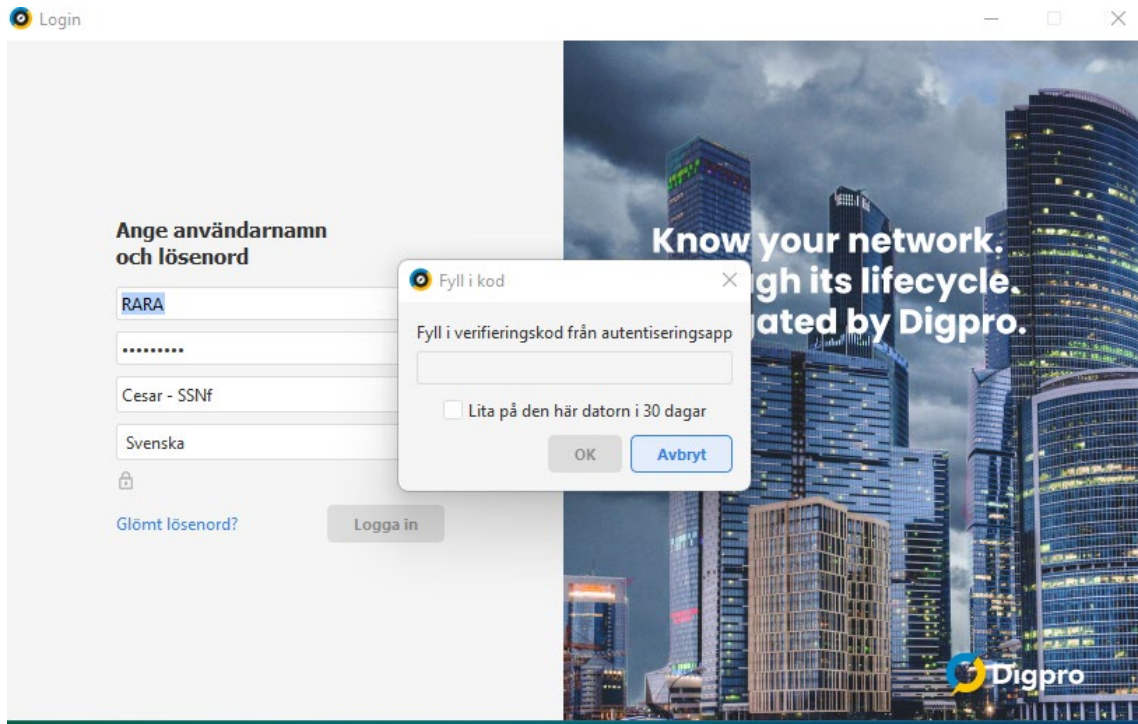
Vid första inloggning till CESAR2 efter uppgradering med obligatorisk tvåstegsverifiering kommer ni behöva skanna QR-koden med hjälp av den autentiseringsapplikation ni valt att använda.



När ni skannat QR-koden kommer en tillfällig kod dyka upp i er autentiseringsapplikation.

Därefter klickar ni på "Jag har skannat QR-koden" och fyller i den kod som visas i autentiseringsapplikationen.

Exempel: Administrationsklienten



När ni anger koden från autentiseringsapplikationen kan ni välja att spara koden genom att klicka på "Lita på den här datorn i 30 dagar". Om ni väljer att göra det behöver ni inte använda tvåstegsverifieringen förrän 30 dagar senare.

Exempel: Webbklienten

