



Vägledning Robust & Säker IoT
Bilaga 3
Purude-arbetsblock-säkerhetspåret



Innehåll

Inledning	3
3.1 Säkerhetsspåret.....	3
3.2 Ledningssystem för Driftsäkerhet	5
3.3 Arkitektur vid byggande av OT/IoT-system	6
3.3.1 Arbetspaket 0-1-2 Identifiera	8
3.3.2 Arbetspaket 3-4-5-6 Specificera och planera	9
3.3.3 Arbetspaket 7 Realisera och följa upp	9

Inledning

Bilagan säkerhet beskriver säkerhet och dess tillhörande informationssäkerhetsarbete som hanteras för OT och IoT-systemet. Säkerhet gäller samtliga infrastrukturplattformar som finns specificerad i 3.

Säkerhetsarbetet utgår från vägledning för Robust & Saker IoT.

Vad är skillnaden med OT och IoT

IoT Sakernas internet eller Internet of Things – IoT är ett samlingsbegrepp för saker som har en inbyggd elektronik och uppkoppling. IoT är helt enkelt saker som kan prata med varandra och dela med sig av viktig information till oss människor.

OT (Operational technology) är driftsystem och driftsteknologi – datorsystem som styr och övervakar industriella processer. Det är som IT (datorsystem för ex. administration) fast på fabriksgolvet, elnätet, vården eller i den smarta/digitaliserade samhället.

Denna bilaga hanterar både OT och Kritisk IoT för samhällsnyttiga digitala tjänster.

3.1 Säkerhetsspåret

I samarbete med SKR och Stadsnätetsföreningen så har "Säkerhetsspåret" utvecklat som tillsammans med processen "Från behov till etablerad och IoT-tjänst" utgör en komplett processbeskrivning av införande av IoT/OT i offentlig sektor.

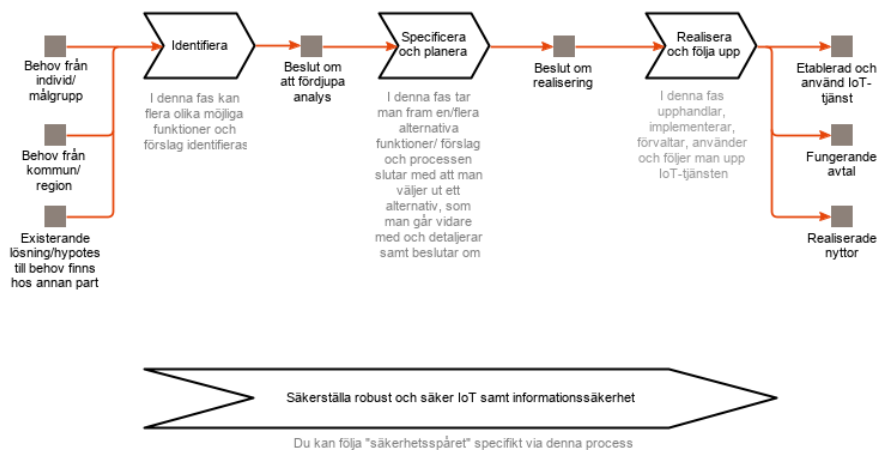


Bild: Säkerhetsspåret.

Arbetet utgår från en generisk modell av et IoT-system som består av sju huvuddelar:

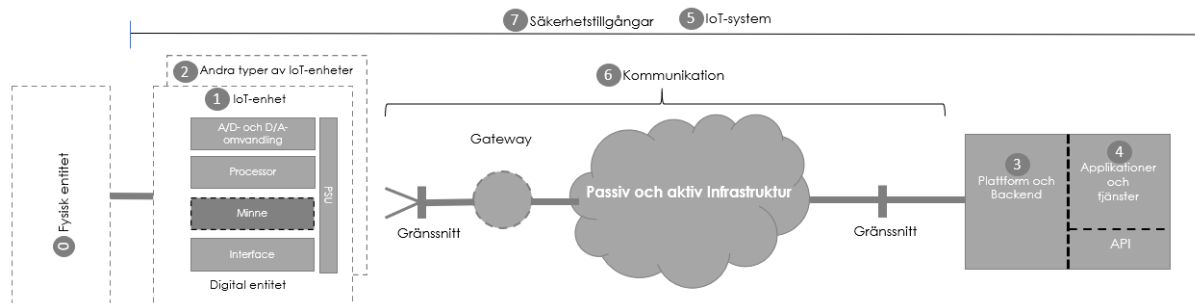


Bild: Konceptuellt IoT-system

Som bilden visas så består ett IoT-system av IoT-enheter, Andra typer av IoT-enheter, plattform och backend, Applikationer och tjänster (API), Systemägare av IoT-system, kommunikation samt säkerhetstillgångar.

Samtliga dessa roller har säkerhetskrav. Dessa finns beskrivet vägledningen för Robust & säker IoT. Det finns också minimikrav och hjälpmedel för att hantera alla säkerhetsfrågor.

Ut ifrån den konceptuella bilden ritas ett realiserat OT/IoT-systemet upp och på så sätt går det att koppla kravbilder till funktioner och roller. Nedan ser du ett exempel på koppling. Exemplet visar övervakning av gods med data för position, temperatur, tider och larm.

De gråa bollarna med siffror representerar roller inom vägledningen som ska hanteras och beskrivas säkerhetsmässigt.

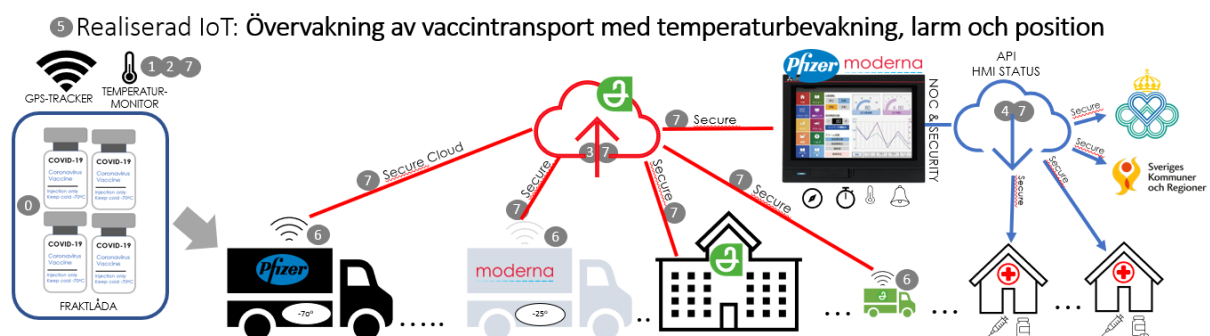


Bild: Realiserad IoT



3.2 Ledningssystem för Driftsäkerhet

Syftet med ledningssystemet är att säkerställa att driftsäkerhetsarbetet bedrivs långsiktigt, kontinuerligt och systematiskt för att fortlöpande kunna utveckla och säkra kvaliteten i stadsnätets nät och tjänster så att stadsnätet uppfyller driftsäkerhetskrav från ledningen, myndigheter och kunder.

Ledningssystemet för driftsäkerhet ska ge stöd för driftorganisationens:

- Ledning
- Planering
- Kontroll
- Uppföljning
- Utvärdering
- Förbättringar

Dokumentets tillämpningsområde utgörs av stadsnätets nät och tjänster, inkluderande stödsystem för övervakning och larm.

Dokumentet har som utgångspunkt:

- Stadsnätets Ledningssystem (företagsspecifik)
- Lag (2003:389) om elektronisk kommunikation
- PTSFS 2015:2 och PTSFS 2020:1 Post- och telestyrelsens föreskrifter om krav på driftsäkerhet

Arbetet omfattar såväl normala driftsförhållanden som extraordinära händelser.

3.3 Arkitektur vid byggande av OT/IoT-system

Säkerhet handlar om att ge enkel åtkomst till data för de i organisationen som behöver det för att göra sitt jobb bättre, men samtidigt skydda uppgifterna genom att förhindra tillgång till informationen av utomstående som inte ska se, ändra eller ta bort den.

Det är viktigt att separera verksamhetssystem IT från OT och IoT-systemet. I verksamhetssystem hanteras information och i OT-system hanteras funktion och data. Det är olika regelverk som styr säkerhet och sättet att förhålla sig till innehållet i systemen.

Ett tydligt gränssnitt definieras och kan också därför kontrolleras mellan IT- och OT/IoT-system. Gränssnittet kan vara en brandvägg, datadiod eller både och.

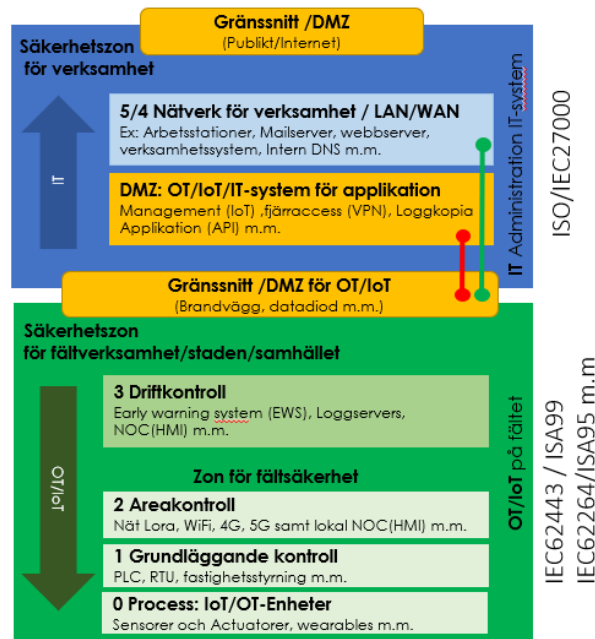


Bild: Purdue-modellen för OT och applicerbar för kritisk IoT

Några råd och guidelines är:

- Standarder för dataskydd, datasäkerhet finns redan. För OT och IoT använd IEC62443, ISA 99, IEC62265 samt ISA 95
- Standarderna för OT/IoT-säkerhet (IEC62443 / ISA99) skiljer sig från de för IT-säkerhet (ISO / IEC27000) eftersom affärssystemens behov skiljer sig från behoven för anläggning/fältautomationen och datainsamling.
- Rekommendationen är att hålla systemarkitekturen enkel.

- Paketera inte ihop verksamhetssystem med OT/IoT-system.
- Tätt kopplade system är svåra att hantera.
- Använd en skiktad arkitektur enligt IEC62443 / ISA99 och ICS-CERT för djupförsvär. Upprätthåll en arkitektur baserad på Purdue-modellen (ISA95 / IEC62264) som redan finns på de flesta moderna anläggningar för kritisk styrning genom OT/IoT.
- Systemlagren ska vara separata, ändå ansluten eftersom Purdue-modellen är förgrenad via DMZ.
- IT-avdelningen hanterar nivå 4/5-verksamhetssystem och applikationspaket.
- OT/IoT hanterar lager 0 - 3. Operativsystem exempelvis distribuerade kontrollsystem (DCS), OT/IoT-datalagring och OT/IoT-analys-beräkning, algoritmer och AI, OT/IoT-kommunikation samt alla sensorer och aktuatorer/ställdon.

Purude kan med fördel också användas vid införande av mer än ett IoT-system. På samma sätt som bild "Purdue-modellen för OT och applicerbar för kritisk IoT" visar så kan IoT-system läggas parallellt om fler än ett IoT-system finns i verksamheten.

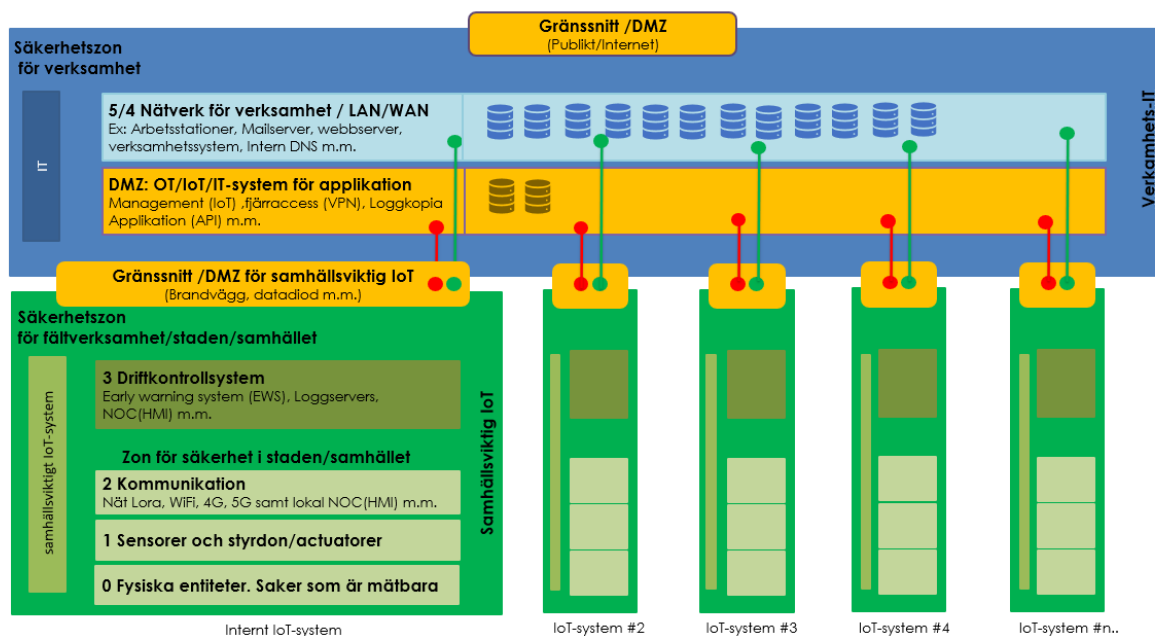


Bild: Segmentering enligt Purude om fler än ett IoT-system finns i verksamheten.

3.3 Arbetspaket

För att bli effektiv i sitt säkerhetsarbete så delas säkerhetspåret in i sju arbetspaket.

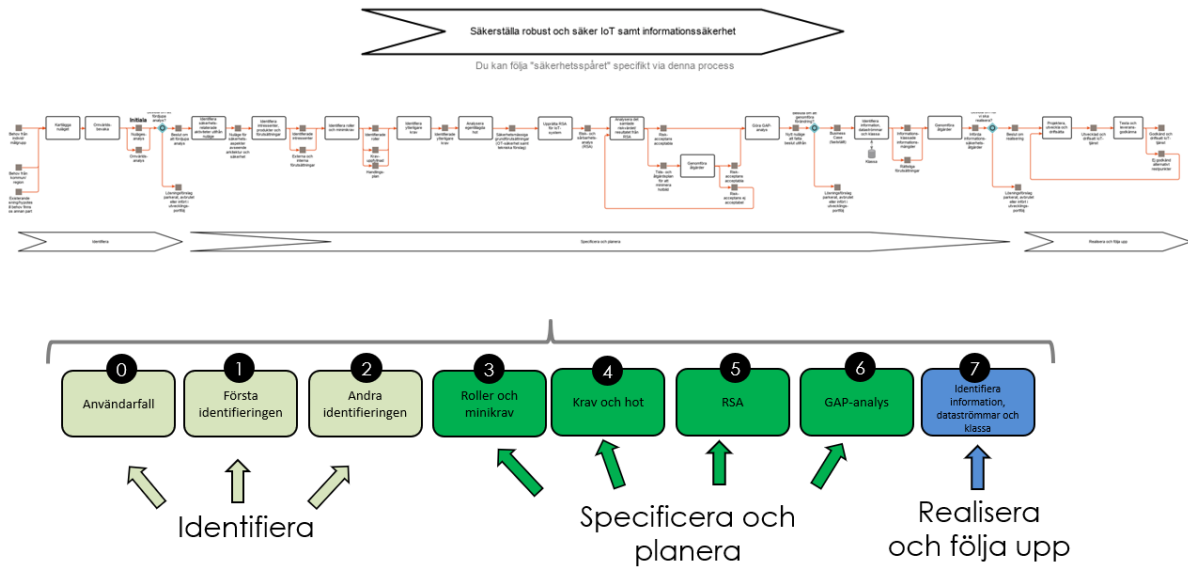


Bild: Översikt arbetspaket.

Varje arbetspaket kopplas därefter mer i detalj till specifika processteg i säkerhetspåret.

3.3.1 Arbetspaket 0-1-2 Identifiera

Identifiera

